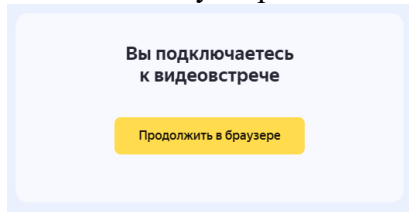


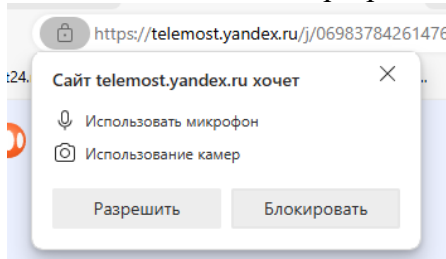
## Инструкция для участника видеоконференции (ученика/родителя) в сервисе «Яндекс.Телемост»

Подключить к ПК веб-камеру или использовать мобильный телефон.  
Открыть в браузере ссылку на видеоконференцию, отправленную учителем.

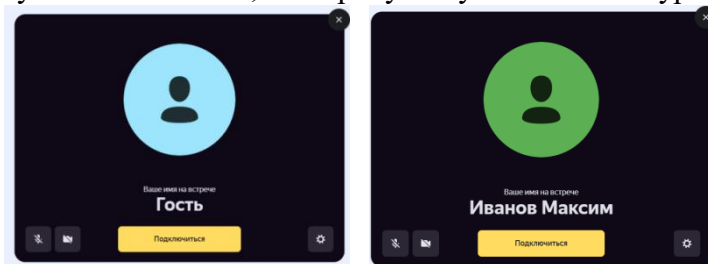
Нажать кнопку «Продолжить в браузере».



Во всплывающем окне разрешить использование камеры и микрофона.

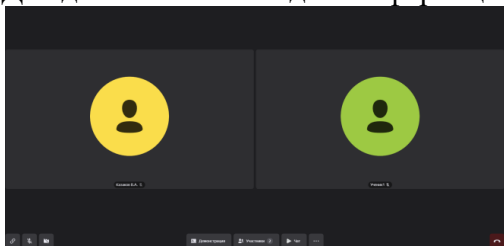


В поле «Ваше имя на встрече» ввести с клавиатуры свои фамилию и имя для того, чтобы учитель понимал, кто присутствует на онлайн-уроке.



Нажать кнопку «Подключиться».

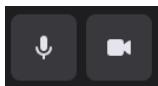
Дождаться начала видеоконференции.



Вы можете отключить/включить свою видеочкамеру и микрофон, используя соответствующие значки. Микрофон рекомендуется включать только при ответе на вопросы учителя, иначе возникнут звуковые помехи. Видеочкамера включается по требованию учителя.



камера и микрофон отключены



камера и микрофон включены

Для завершения конференции нажать кнопку «Выйти из встречи».

