

Школа будущего первоклассника

Курс «Речевое развитие»



Осенние странички





Выбери из Приложения одежду для мальчика (ботинки, куртка, шапка). Помоги художнику — раскрась рисунки. Во что ещё можно одеть мальчика?




Handwriting practice lines consisting of a solid top line, a dashed middle line, and a solid bottom line.

 Дорисуй недостающие картинки.



 Какие предметы изображены на рисунке? Как их можно назвать? Какой предмет лишний?




 Отгадай загадку.
Нарисуй отгадку.



Падают с ветки
Золотые монетки.



 Назови первые звуки слов — названий предметов.
Какое слово у тебя получилось?



(лист)



Что изображено на рисунке?
 Какие деревья сбросили свой наряд?
 Раскрась листья клёна.
 Составь рассказ на тему «Осень».



Вырежи из Приложения листья клёна и дополни иллюстрацию.



Выучи наизусть.




Скучная картина!
 Тучи без конца,
 Дождик так и льётся,
 Лужи у крыльца...

А. Плещеев





Нарисуй недостающие картинки.





Назови первый звук каждого слова — названия предмета.
Какое слово у тебя получилось?



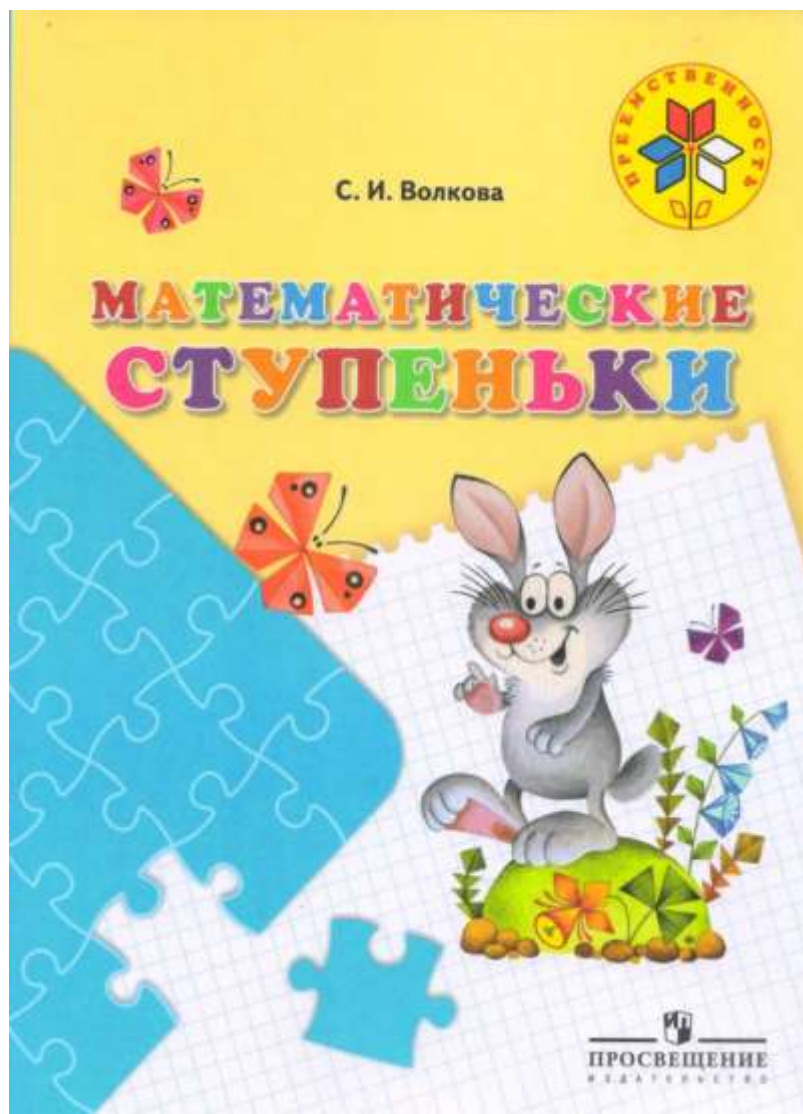
(туча)



Обведи и дорисуй.



Курс «Развитие математических способностей»



Пространственные и временные представления



Признаки предметов (размер, цвет, форма)



Расскажи, кто на каком этаже живёт.

Раскрась того, кто живёт выше всех, и тех, кто живёт ниже всех.






Большой, маленький



Нарисуй рядом с каждым предметом такой же, но так, чтобы он был меньше нарисованного.



Нарисуй рядом с каждым предметом такой же, но так, чтобы он был больше нарисованного.

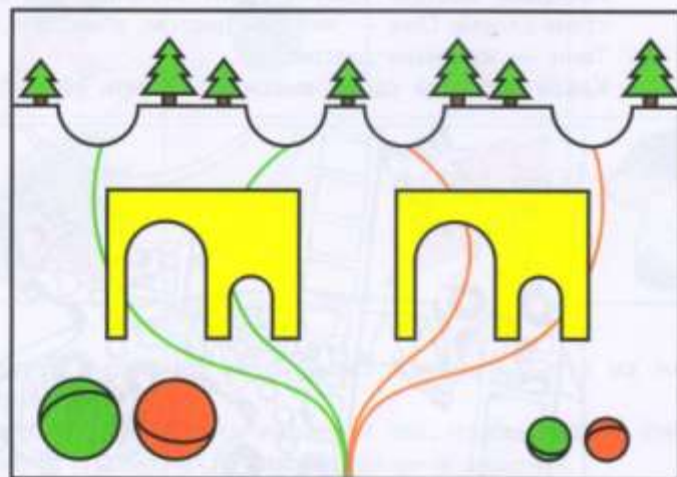


Раскрась самого большого попугая зелёным цветом, первого справа — жёлтым цветом, а попугая между зелёным и жёлтым — голубым цветом.







Закати мяч в лунку: каждый мяч может катиться только по дорожке такого же цвета, как он сам. Большие мячи могут проходить только через большие ворота, а маленькие — только через маленькие.




Раскрась большие шарики так, чтобы маленький шарик оказался между синим и красным, а красный был рядом с жёлтым. Раскрась маленький шарик так, чтобы все шары на рисунке были разного цвета.




Курс «Познавательное развитие»




ЗВЁЗДЫ, СОЛНЦЕ И ЛУНА




Звёздное небо



Большой ковш созвездия
Большая Медведица

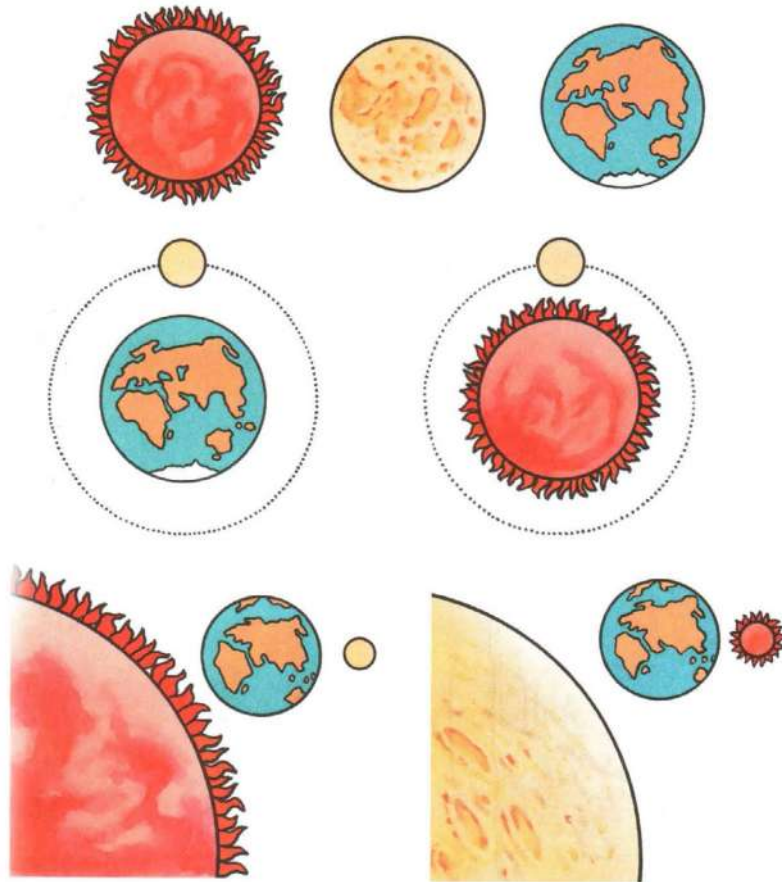


Созвездие
Кассиопея

 Нарисуй созвездия, дополнив контур звёздами.

Солнце и Луна

 Найди на рисунках Луну. Отметь её галочкой.


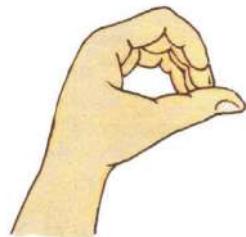



 На каком рисунке правильно показано расположение Луны? Отметь галочкой.

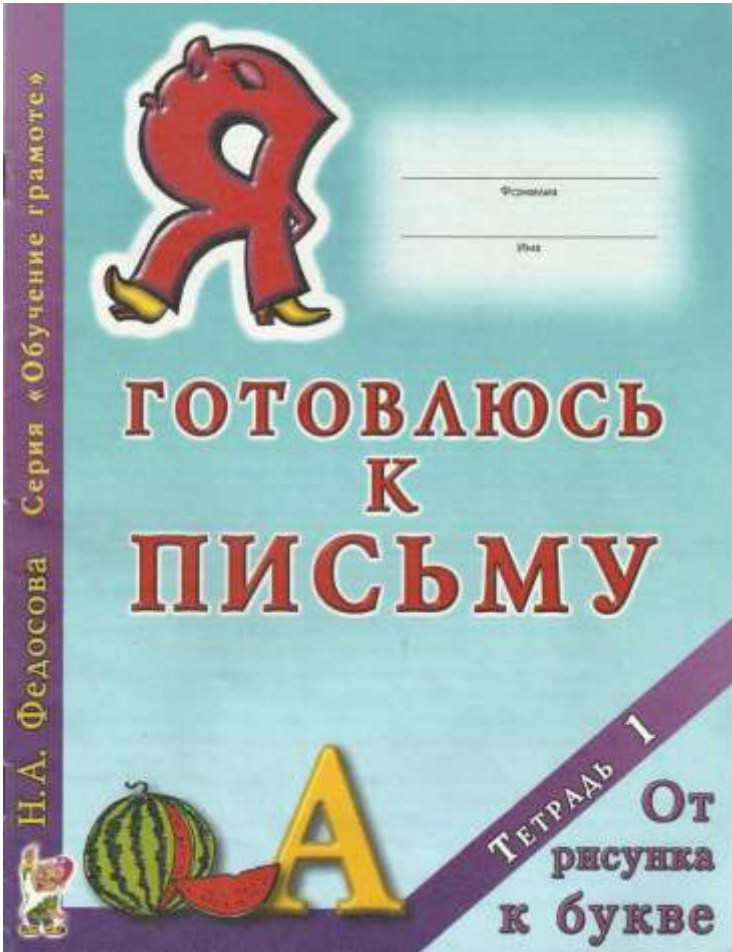
На каком рисунке правильно показаны сравнительные размеры Солнца, Земли и Луны? Отметь галочкой.




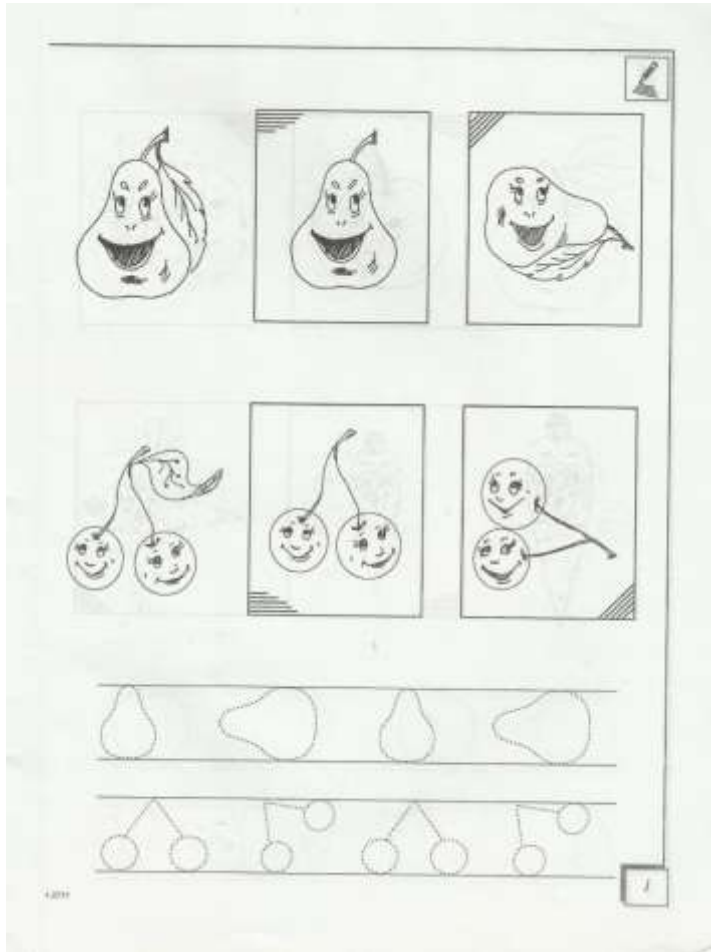
Нарисуй, как солнечные лучи попадают на Землю.



От какой фигуры какая тень?
Соедини линиями.









Курс «Психолого-педагогическая поддержка»